

PROSJEČNE MJESEČNE NETO I BRUTO PLAĆE VELJAČA 2023.

Prosječna neto plaća za veljaču 2023. iznosila je 1 292 eura

Prosječna mjesečna isplaćena neto plaća po zaposlenome u pravnim osobama u Gradu Zagrebu za veljaču 2023. iznosila je 1 292 eura, što je porast za 2,9% u odnosu na siječanj 2023. te porast za 12,7% u odnosu na veljaču 2022.

Najviša prosječna mjesečna neto plaća u pravnim osobama za veljaču 2023. isplaćena je u djelatnosti Proizvodnja osnovnih farmaceutskih proizvoda i farmaceutskih pripravaka u iznosu od 3 077 eura, a **najniža** je isplaćena u djelatnosti Proizvodnja kože i srodnih proizvoda u iznosu od 695 eura.

Prosječna bruto plaća za veljaču 2023. iznosila je 1 832 eura

Prosječna mjesečna bruto plaća po zaposlenome u pravnim osobama u Gradu Zagrebu za veljaču 2023. iznosila je 1 832 eura, što je porast za 3,7% u odnosu na siječanj 2023. te porast za 12,1% u odnosu na veljaču 2022.

Najviša prosječna mjesečna bruto plaća u pravnim osobama za veljaču 2023. isplaćena je u djelatnosti Proizvodnja osnovnih farmaceutskih proizvoda i farmaceutskih pripravaka u iznosu od 4 966 eura, a **najniža** je isplaćena u djelatnosti Proizvodnja kože i srodnih proizvoda u iznosu od 901 euro.

Najveći porast bruto plaće po zaposlenome u pravnim osobama za veljaču 2023. u odnosu na veljaču 2022. ostvaren je u djelatnosti Putničke agencije, organizatori putovanja (turoperator) i ostale rezervacijske usluge te djelatnosti povezane s njima za 31,2%. U promatranome razdoblju najveći pad bruto plaće po zaposlenome u pravnim osobama ostvaren je u djelatnosti Popravak i instaliranje strojeva i opreme za 54,3%.

Medijalna neto plaća za veljaču 2023. iznosila je 1 051 euro, dok je medijalna bruto plaća iznosila 1 428 eura.

1. PROSJEČNE MJESEČNE NETO I BRUTO PLAĆE PO ZAPOSLENOME U PRAVNIM OSOBAMA

	II. 2023	I n d e k s i		
		<u>II. 2023.</u> I. 2023.	<u>II. 2023.</u> II. 2022.	<u>I. - II. 2023.</u> I. - II. 2022.
		Neto plaća		
Prosječna mjesečna neto plaća po zaposlenome u pravnim osobama, euri	1 292	102,9	112,7	111,8
		Bruto plaća		
Prosječna mjesečna bruto plaća po zaposlenome u pravnim osobama, euri	1 832	103,7	112,1	112,0

U razdoblju od prosinca 2022. do veljače 2023. prosječna mjesečna neto plaća iznosila je 1 255 eura, što je porast za 10,6% u odnosu na isto razdoblje prethodne godine (prosinac 2021. – veljača 2022.), dok je prosječna mjesečna bruto plaća u razdoblju od prosinca 2022. do veljače 2023. iznosila 1 769 eura, što je porast za 11,0% u odnosu na razdoblje od prosinca 2021. do veljače 2022.

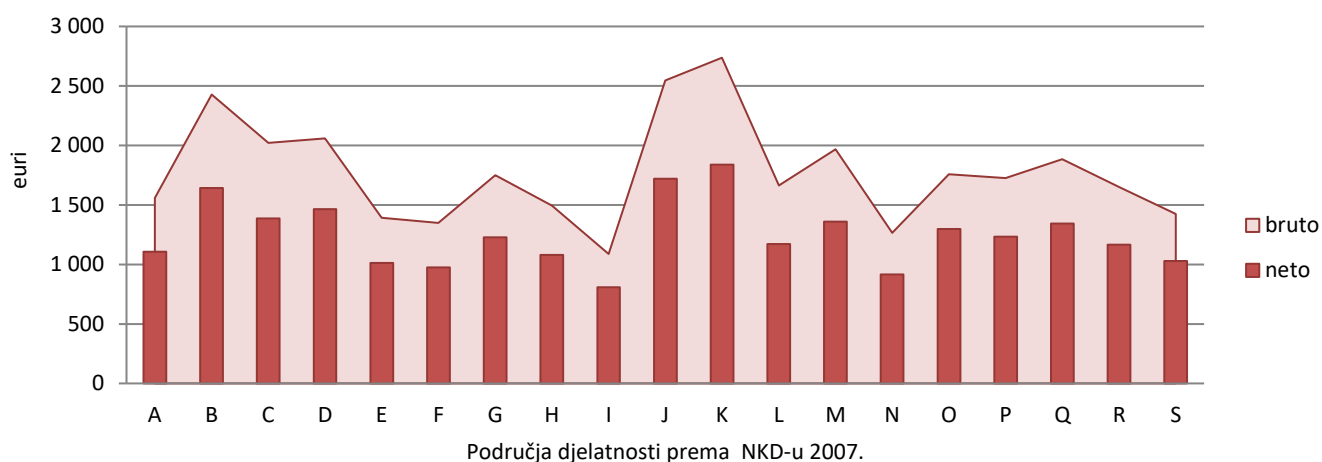
2. PROSJEČNE MJESEČNE ISPLAĆENE PLAĆE ZA PROSINAC 2022. - VELJAČA 2023.

euri

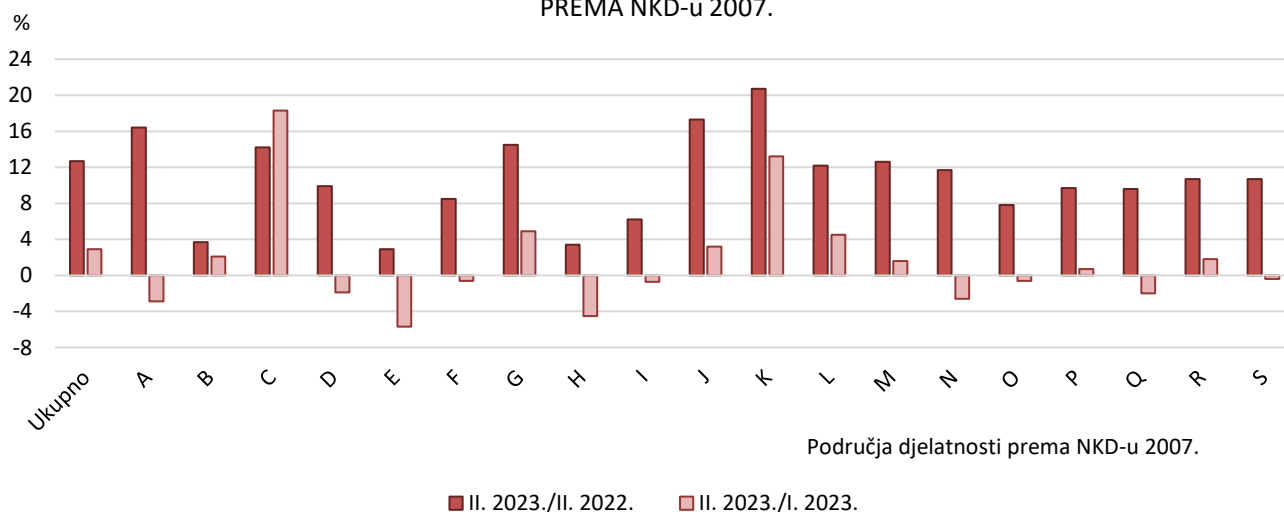
	XII. 2021. - II. 2022.		XII. 2022. - II. 2023.		XII. 2022. - II. 2023. XII. 2021. - II. 2022.	
	neto	bruto	neto	bruto	neto	bruto
UKUPNO	1 134	1 593	1 255	1 769	110,6	111,0

Izvor: DZS; obrada: GUGEOSP - Odjel za statističke i analitičke poslove

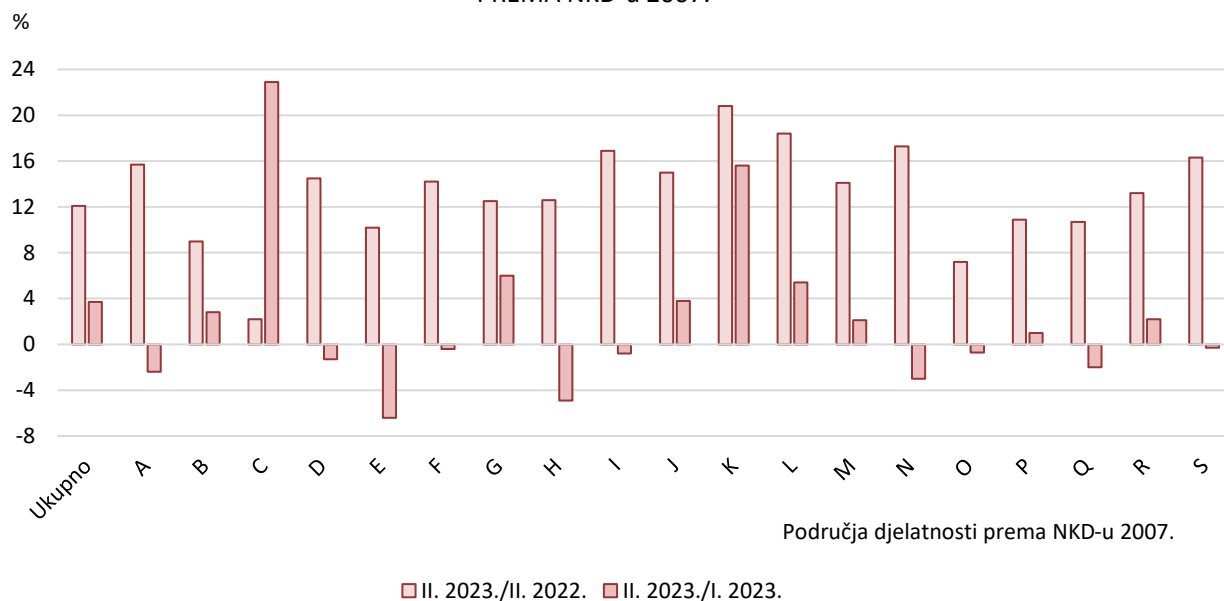
G 1. PROSJEČNE MJESEČNE NETO I BRUTO PLAĆE PO ZAPOSLENOME U PRAVNIM OSOBAMA ZA VELJAČU 2023. PREMA NKD-u 2007.



G 2. STOPE PROMJENE MJESEČNIH NETO PLAĆA PO ZAPOSLENOME U PRAVNIM OSOBAMA PREMA NKD-u 2007.



G 3. STOPE PROMJENE MJESEČNIH BRUTO PLAĆA PO ZAPOSLENOME U PRAVNIM OSOBAMA
PREMA NKD-u 2007.



Područja djelatnosti prema NKD-u 2007.

- A Poljoprivreda, šumarstvo i ribarstvo
- B Rudarstvo i vađenje
- C Prerađivačka industrija
- D Opskrba električnom energijom, plinom, parom i klimatizacija
- E Opskrba vodom; uklanjanje otpadnih voda, gospodarenje otpadom te djelatnosti sanacije okoliša
- F Građevinarstvo
- G Trgovina na veliko i na malo; popravak motornih vozila i motocikla
- H Prijevoz i skladištenje
- I Djelatnosti pružanja smještaja te pripreme i usluživanja hrane
- J Informacije i komunikacije
- K Financijske djelatnosti i djelatnosti osiguranja
- L Poslovanje nekretninama
- M Stručne, znanstvene i tehničke djelatnosti
- N Administrativne i pomoćne uslužne djelatnosti
- O Javna uprava i obrana; obvezno socijalno osiguranje
- P Obrazovanje
- Q Djelatnosti zdravstvene zaštite i socijalne skrbi
- R Umjetnost, zabava i rekreacija
- S Ostale uslužne djelatnosti

3. DISTRIBUCIJA NETO I BRUTO PLAĆA PREMA KVARTILIMA, VELJAČA 2023.

eur

Kvartili	II. 2023.	
	neto	bruto
Prvi (donji) kvartil	778	1 016
Drugi kvartil (medijan)	1 051	1 428
Treći (gornji) kvartil	1 425	1 992
Četvrti kvartil	z	z

Izvor: DZS

4. DISTRIBUCIJA NETO I BRUTO PLAĆA PREMA DECILIMA, VELJAČA 2023.

eur

Decili	II. 2023.	
	neto	bruto
Prvi decil	654	837
Drugi decil	729	941
Treći decil	826	1 098
Četvrti decil	936	1 263
Peti decil (medijan)	1 051	1 428
Šesti decil	1 174	1 608
Sedmi decil	1 327	1 837
Osmi decil	1 556	2 203
Deveti decil	2 028	2 986
Deseti decil	z	z

Izvor: DZS

Napomena:

Detaljniji mjesečni podaci dostupni su u Excel formatu na poveznici [Plaće](#).

METODOLOŠKA OBJAŠNENJA¹⁾

Uvođenje eura

Prema Zakonu o uvođenju eura kao službene valute u Republici Hrvatskoj (NN, br. 57/22.), od 1. siječnja 2023. statistički podaci iskazuju se u eurima. Statistički podaci koji se odnose na razdoblje do kraja 31. prosinca 2022., a objavljuju se nakon 1. siječnja 2023., preračunati su u eure prema fiksnom tečaju eura, 1 euro = 7,53450 kuna.

Izvor podataka

Podaci o prosječnim mjesečnim neto i bruto plaćama zaposlenih dobiveni su na temelju obrade podataka iz Izvješća o primicima, porezu na dohodak i prirezu te doprinosima za obvezna osiguranja (obrazac JOPPD).

Obrazac JOPPD dostavljaju isplatitelji svih vrsta dohotka za koje je propisima o porezu na dohodak propisana obveza obračunavanja i plaćanja poreza po odbitku.

Obuhvat i usporedivost

Obuhvaćeni su zaposleni u pravnim osobama svih oblika vlasništva, tijelima državne vlasti i tijelima jedinica lokalne i područne (regionalne) samouprave na području Grada Zagreba koji imaju zasnovan radni odnos, bez obzira na vrstu radnog odnosa i duljinu radnog vremena.

Zaposleni koji su primili plaću u nepunome radnom vremenu preračunani su na ekvivalent punoga radnog vremena.

Nisu obuhvaćeni zaposleni u obrtu i slobodnim profesijama i zaposleni osiguranici poljoprivrednici.

Podaci o prosječnoj mjesečnoj isplaćenoj plaći po zaposlenom iskazuju se prema načelu obavljenih isplata u tekućem za prethodni mjesec, što odgovara dinamici isplata u najvećem broju pravnih osoba te se i prosjek plaće po zaposlenome odnosi na mjesec za koji je isplata primljena.

Definicije

Prosječna mjesečna isplaćena neto plaća obuhvaća plaće zaposlenih za obavljene poslove po osnovi radnog odnosa, naknade za godišnji odmor, plaćeni dopust, blagdane i neradne dane određene zakonom, bolovanja do 42 dana, odsutnost zbog stručnog obrazovanja, zastoje na poslu bez krivnje zaposlenog i primitke prema osnovi naknada, potpora i nagrada u iznosima na koje se plaćaju doprinosi, porezi i prirezi.

Prosječna mjesečna bruto plaća obuhvaća sve vrste neto isplata prema osnovi radnog odnosa i sljedeća zakonom propisana obvezatna izdvajanja: doprinose za mirovinsko osiguranje, porez na dohodak i prirez porezu na dohodak.

Nominalni indeksi neto i bruto plaća izračunavaju se iz podataka o prosječnim mjesečnim iznosima neto i bruto plaća za odgovarajuće mjesece i godine.

Medijalna mjesečna neto i bruto plaća izračunava se određivanjem sredine nakon rangiranja plaća zaposlenih, od najniže do najviše, te pokazuje da 50% zaposlenih prima plaću u iznosu jednakom ili manjem od tog iznosa (medijana), a 50% zaposlenih prima jednaku ili veću od tog iznosa (medijana).

Kvartilne mjesečne neto i bruto plaće izračunavaju se podjelom plaća zaposlenih na četiri jednaka dijela nakon rangiranja od najniže do najviše, a zatim odabirom iznosa plaće ispod kojeg se nalazi 25%, 50%, 75% i 100% plaća zaposlenih. Mogu se podijeliti na prvi (donji) kvartil, drugi kvartil (medijan), treći (gornji) kvartil i četvrti kvartil.

Prvi (donji) kvartil pokazuje da 25% zaposlenih prima plaću u iznosu jednakom ili manjem od prvoga kvartila, a 75% zaposlenih prima plaću jednaku ili veću od prvoga kvartila.

Treći (gornji) kvartil pokazuje da 75% zaposlenih prima plaću u iznosu jednakom ili manjem od trećega kvartila, a 25% zaposlenih prima plaću jednaku ili veću od trećega kvartila.

Decilne mjesečne neto i bruto plaće izračunavaju se podjelom plaća zaposlenih na deset jednakih dijelova nakon rangiranja od najniže do najviše, a zatim odabirom iznosa plaće ispod kojeg se nalazi 10%, 20%, 30%, 40%, 50%, 60%, 70%, 80%, 90% i 100% plaća zaposlenih.

U prvom decilu nalaze se zaposleni koji imaju najniže mjesečne plaće i pokazuje da 10% zaposlenih prima plaću u iznosu jednakom ili manjem od prvog decila, a 90% zaposlenih prima plaću jednaku ili veću od tog iznosa.

U drugom decilu nalaze se zaposleni koji primaju plaću veću od onih koji se nalaze u prvom decilu i manju od onih koji se nalaze u trećem decilu itd.

¹⁾ Izvor: DZS

Kratice

br.	broj
DZS	Državni zavod za statistiku
GUGEOSP	Gradski ured za gospodarstvo, ekološku održivost i strategijsko planiranje
itd.	i tako dalje
NKD 2007.	Nacionalna klasifikacija djelatnosti, verzija 2007.
NN	Narodne novine

Znakovi

%	postotak
z	podatak zaštićen radi povjerljivosti

Priradio i objavio Gradski ured za gospodarstvo, ekološku održivost i strategijsko planiranje
Odjel za statističke i analitičke poslove
telefon: 01/610-1950
<https://zagreb.hr/statistika/30>
e-mail: geos@zagreb.hr
Sv. Ćirila i Metoda 5, Zagreb